

	Specchi / Mirrors
	SEPPIA LED
	ASPE037L
	Specchio con luce LED Mirror with LED light



- Leggere le istruzioni prima di installare e utilizzare l'apparecchio.
- Conservare le istruzioni.
- L'installazione deve essere effettuata da personale qualificato.
- L'installazione deve avvenire nel rispetto delle norme vigenti nel paese.
- Se il cavo di alimentazione è danneggiato, va sostituito dal costruttore, dal suo servizio assistenza, oppure da persona/azienda autorizzata.
- Prima di iniziare il montaggio assicurarsi di TOGLIERE TENSIONE dall'impianto elettrico.
- Conservare l'imballo fino ad accertamento del buon funzionamento dell'articolo.

- Rifiuto speciale elettrico - Smaltire negli appositi centri di raccolta



- Read the instructions before installing and using the device.
- Conserve the instructions.
- The installation has to be effected by trained personnel.
- The installation has to respect the valid standards.
- If the power cable is damaged, it has to be replaced by the supplier, by his customer service or by an authorized company/person.
- Before installing, please verify that the electric plant is not under tension.
- Conserve the package until you checked the articles functionality.

- Electric special waste - dispose in the relevant waste collector



MANUTENZIONE

Per la normale pulizia si consiglia di utilizzare detersivi di uso comune. Si sconsiglia l'utilizzo di detersivi abrasivi, acidi e anticalcare.

NOTA

La ferramenta in dotazione permette il fissaggio degli accessori su pareti in mattoni pieni o forati e in calcestruzzo. Per pareti in cartongesso è necessario rinforzare adeguatamente la zona interessata ed eventualmente adottare sistemi di fissaggio specifici.

DATI TECNICI
LED 12W/m - 220-240V
colore luce: 3000K

LED 12W/m - 110V
colore luce: 3000K

MAINTENANCE

For normal cleaning use common detergents. Do not use either abrasive detergents or solvents, acids and anti limestone.

NOTE

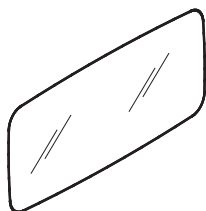
The assembly material supplied allows the installation of the accessories on solid and hollow brick walls and on concrete walls. For plasterboard walls it is necessary to reinforce adequately the area concerned and to adopt specific fixing systems if necessary.

TECHNICAL DATA
LED 12W/m - 220-240V
Light colour: 3000K

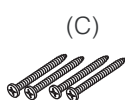
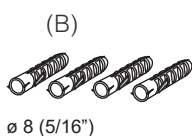
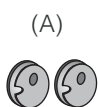
LED 12W/m - 110V
Light colour: 3000K

ASPE037L		2/5
COD. 071146	VERS. 20150615/4 - SV	

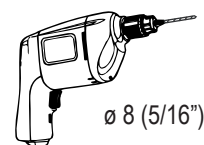
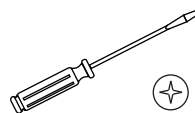
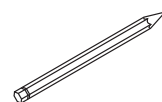
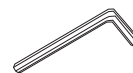
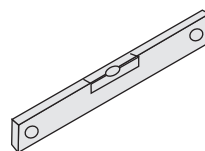
CONTENUTO DELLA CONFEZIONE
PACKAGE CONTENTS



Kit di fissaggio

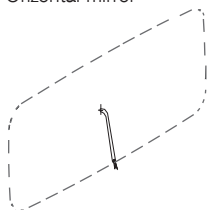


STRUMENTI
TOOLS

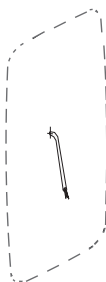


PREDISPOSIZIONE
PREDISPOSITION

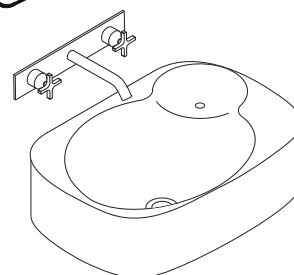
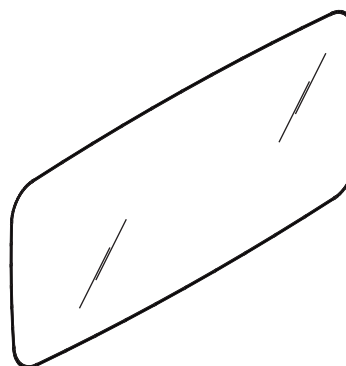
Specchio orizzontale
Horizontal mirror



Specchio verticale
Vertical mirror



SPECCHIO INSTALLATO
SPECCHIO MOUNTED



POSIZIONE FISSAGGI E DIMENSIONI SPECCHI
POSITION FIXING AND DIMENSIONS MIRRORS

